

AG4液态研磨蜡

适用于HS高硬度漆面



产品信息

大小	型号	每箱数量
1 litre	AG4-1300	6

产品描述

G4抛光系统为处理高硬度漆面提供了一个高效的解决方案。它是去除漆面雾纹以及重塑车灯灯罩的理想产品。

技术信息

外观: 白色液体
粘稠度: 低 – 中等粘稠度
VOC 含量: 13.6%
密度: 1.42
pH: 8.8
适合漆面: HS

主要优点

- 优秀的研磨力 研磨速度快，哪怕是最硬的清漆表面
- 永久性效果 不含填充剂的情况下去除雾纹并且留下高光泽收光
- 细致&通用性 理想的手工抛光蜡，可以手工处理车门边缘以及其他难以抛光的区域
- 创新型的车灯处理产品 高效处理已经发黄的车灯灯罩
- 不含硅 可以安全用于汽车车身修理中心以及其他使用油漆的场所

搭配使用

主要配件



G Mop 6" 高级抛光盘
GMC606



G Mop 6" 柔性后托盘
GMB146 (14MM)



快蜡收光抹布
FC-3

处理车灯配件



3寸抛光盘
GMC309



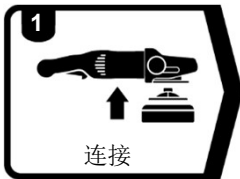
G Mop 3寸羊羔毛抛光盘
GML301



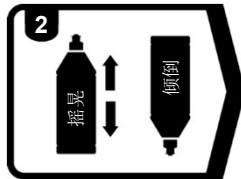
快蜡收光抹布
Cloth FC-3

如何使用

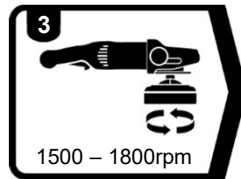
主要应用方式



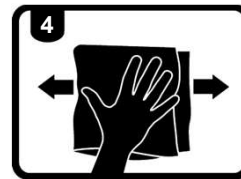
1 连接
连接 6寸 抛光盘
GMC606 (抛光盘)
GMB146 (后托盘)



2 充分摇匀并取用少量
产品AG4-1300 (1 ltr)

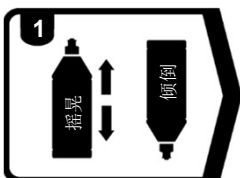


3 涂匀产品后用1500-
1800转的速度抛光

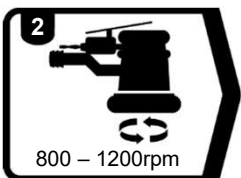


4 用快蜡收光抹布擦拭
干净
FC-3 (抹布)

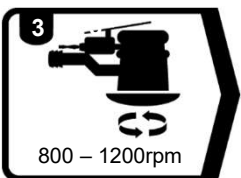
车灯车罩应用



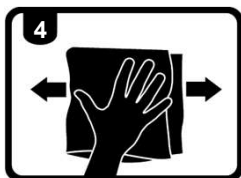
1 充分摇匀并取用少量
产品AG4-1300 (1 ltr)



2 用800-1200转的速度
用3" 的抛光盘抛光
GMC606 (抛光盘)



3 用800-1200转的速度
用3" 的羊羔毛抛光盘
抛光
GML301 (抛光盘)



4 用快蜡收光抹布擦拭
干净
FC-3 (抹布)

*专家建议在大面积抛光前，先在小区域做一下测试